

گزارش تحلیلی شرکت پتروشیمی پارس

(پارس)

بهمن ۱۴۰۳

- نگاهی به صنعت پتروشیمی
- محصولات و هم‌گروه‌های پتروشیمی پارس
- استایرن منومر
- پروپان
- بوتان
- تولوئن و مشتقات آن
- اتیلن بنزن
- مواد اولیه پتروشیمی پارس
- فرآیندهای پتروشیمی پارس
- طرح‌ها و پتروشیمی‌های مستقر در عسلویه و بندر ماهشهر
- قیمت گاز طبیعی در چهار هاب اصلی
- معرفی شرکت پتروشیمی پارس
- ساختار سهامداری در پتروشیمی پارس
- مقدار و نرخ فروش پتروشیمی پارس
- مفروضات تحلیل
- صورت سود و زیان پتروشیمی پارس

گاز طبیعی اتان

برش‌های نفتی

(ال پی جی و نفتا)

متانول

آمونیاک

الفین‌ها

آروماتیک‌ها

محصولات میان دست :

اسیداستیک ونیل استات، دو اتیل هگزانول و ...
آمونیک، اوره و ...
اتیل اکساید، گلیکول‌ها، اتیلن بنزن، استایرن و ...

پلیمرهای ابتدایی:

پلی اتیلن
پلی پروپیلن
پلی وینیل کلراید
استایرن بوتادین رابر ...

مواد شیمیایی خاص

پلاستیک‌ها

کامپاندها و کاموزیت‌ها

بسته‌بندی

ساختمان‌سازی

خودروسازی

صنایع غذایی

الکترونیک

کودها و سموم

صنایع دارویی

شوینده‌ها

آرایشی و

بهداشتی

رنگ و رزین

حلال‌ها

آب و تصفیه

پساب ...

صنایع متقاضی (پایین دست)

محصولات شیمیایی نهایی

محصولات میان دست و پلیمرهای پلیمرهای ابتدایی

محصولات پایه و بالادست

خوراک

محصولات	ظرفیت سالانه (هزار تن)
استایرن منومر	۶۰۰
پروپان	۸۷۰
بوتان	۵۱۰
اتان	۱,۵۰۰
پنتان	۱۱۰
تولوئن	۲۰
اتیل بنزن	۶۴۵

در حوزه تأمین و مصرف اتان و گازهای هیدروکربنی

- پتروشیمی آریاساسول
- پتروشیمی نوری
- پتروشیمی جم

در حوزه تولید استایرن منومر و زنجیره پلیمرهای استایرنی

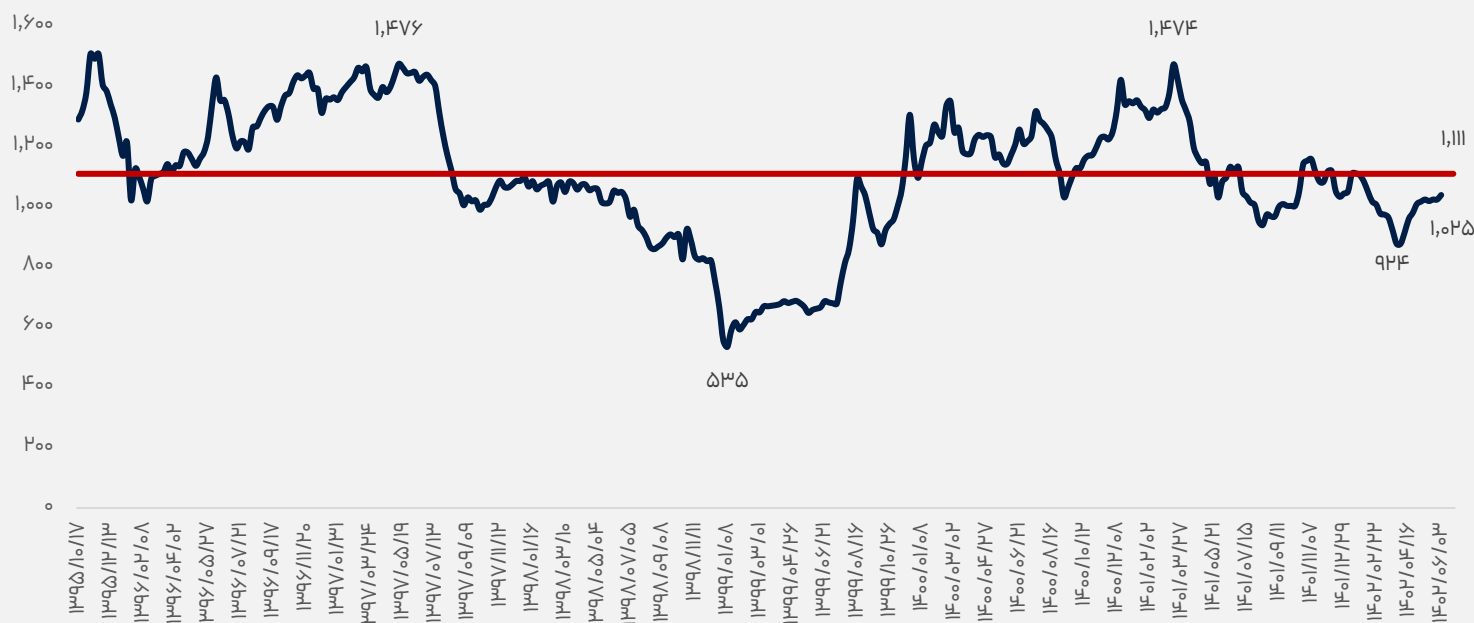
- پتروشیمی تبریز

در حوزه ی LPG، پروپان و بوتان

- پتروشیمی بندر امام
- پتروشیمی مارون

استایرن منومر (SM)

روند قیمت استایرن منومر (CFR چین) - از سال ۱۳۹۵ (دلار-تن)



استایرن منومر (Styrene Monomer) یکی از مشتقات بنزن است که برای تولید پلی استایرن و چندین کوپلیمر دیگر مورد استفاده قرار می‌گیرد.

شبصیر استایرن منومر را از پتروشیمی پارس تهیه می‌کند، فروش این محصول طبق اعلام پارس به خریداران بر اساس قیمت بورس کالا می‌باشد.

در سال ۱۴۰۱ پارس به دلیل توقف تولید واحد اتیلن بنزن مقدار فروش کمتری داشته است که در همین راستا شبصیر بخشی از نیاز خود را از طریق واردات رفع کرده است. با

توجه به منفی بودن تراز مصرف استایرن منومر کشور (با فرض تولید واحدهای تولید کننده پلی استایرن و ABS با ظرفیت اسمی)، پتروشیمی قائد بصیر، تبریز و بندر امام

اقدام به انعقاد قرارداد با پتروشیمی پارس جهت تأمین نیاز شرکت نموده‌اند.

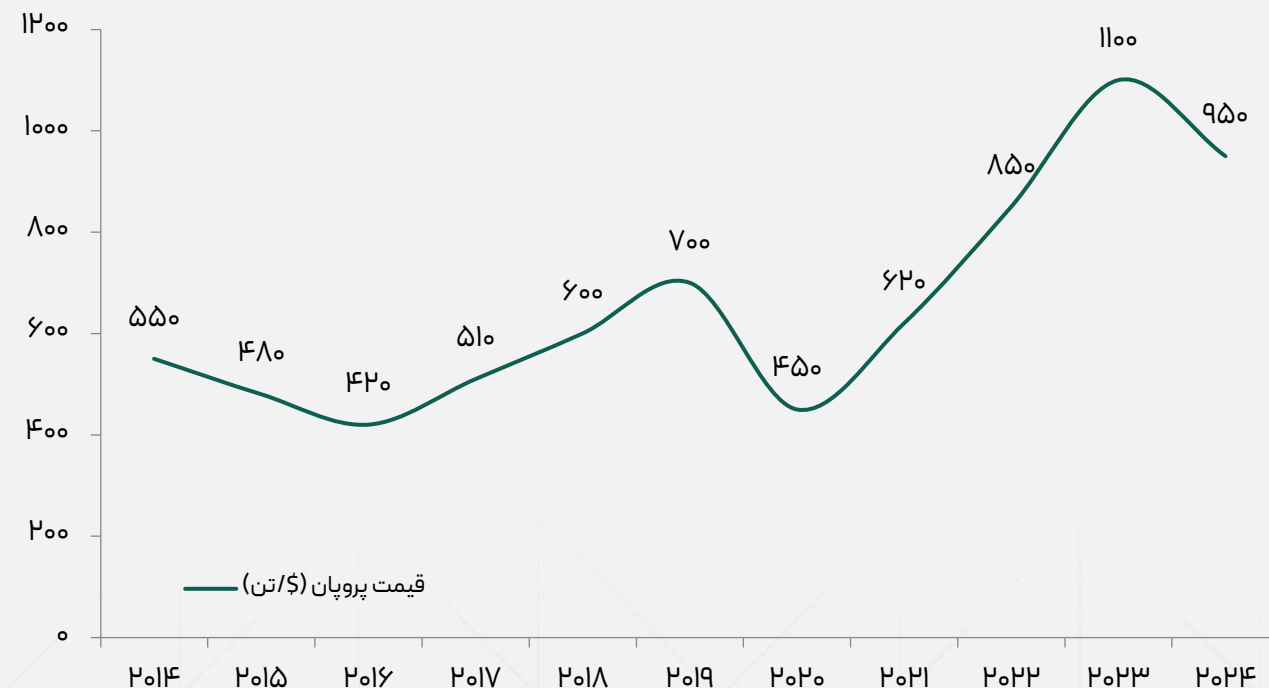
پتروشیمی تبریز در پروژه EBSM در راستای تأمین استایرن مورد نیاز خود، احداث یک واحد جدید ۱۰۰ هزار تنی را در برنامه دارد تا علاوه بر واحدهای استایرنیک فعلی، مازاد

۳۰ هزار تنی آن را در طرح توسعه واحد ABS (ایجاد ظرفیت ۱۶.۵ هزار تنی جدید) نیز مصرف کند.

سهمداران اصلی	ظرفیت تولید اسمی (تن)	نام شرکت
پتروشیمی خلیج فارس – گسترش نفت و گاز پارسیان- سرمایه گذاری غدیر	۶۰۰,۰۰۰	پتروشیمی پارس
پالایشگاه تبریز- سرمایه گذاری امیر- تأمین اجتماعی- ساتا	۹۵,۰۰۰	پتروشیمی تبریز
گسترش نفت و گاز پارسیان	۲۶۳,۰۰۰	طرح پتروشیمی کیان

پروپان (Propane)

روند قیمت جهانی پروپان (۲۰۱۴-۲۰۲۴)



پروپان از مهم ترین محصولات بالادستی صنایع نفت و پتروشیمی می باشد و به دلیل ارزش حرارتی و نیز محصولاتی که از آن مشتق می شود اهمیت بالایی در این صنعت دارد. این ترکیب عمدتاً به صورت LPG که ترکیب پروپان و بوتان می باشد صادر می گردد.

در صورتی که نیاز به پروپان خالص برای فرآیندهای پایین دستی باشد، نیاز است که پروپان از دیگر ترکیبات همراه مانند بوتان در پالایشگاه جداسازی شود.

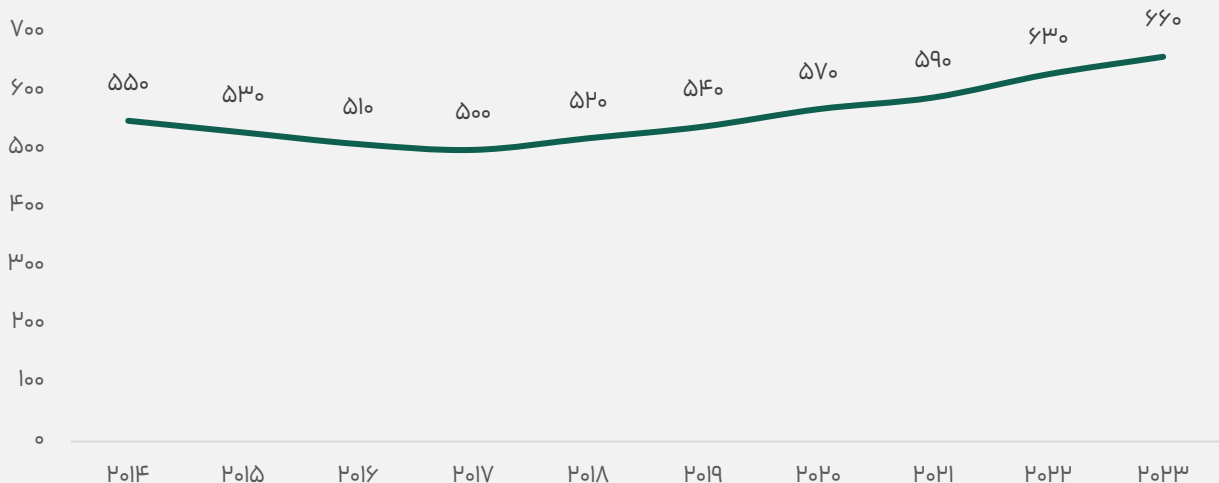
پروپان عموماً به عنوان سوخت و در مرحله بعد به عنوان خوراک واحدهای پتروشیمی مورد استفاده قرار می گیرد.

پروپانی که به عنوان سوخت مصرف می شود با سوخت هایی همچون گاز طبیعی، روغن های حرارتی و برق رقابت دارد. در صنعت پتروشیمی، پروپان غالباً به عنوان خوراک کراکر بخار برای تولید اتیلن مورد استفاده قرار می گیرد.

افزایش روز افزون تقاضای پروپیلن، تولیدکنندگان این محصول را به سمت استفاده از تکنولوژی های جدید مانند PDH (تبدیل پروپان به پروپیلن) نیز سوق داده است.

پروپان از دو طریق گاز طبیعی و پالایشگاه نفت می تواند استحصال شود. میزان پروپان موجود در گاز طبیعی بین ۶% تا ۱۰% و در نفت خیلی پایین تر از این مقدار است، اما در واحدهای پایین دست شکست و ریفرمینگ، حجم قابل توجهی پروپان ایجاد می شود.

روند قیمت جهانی بوتان (۲۰۱۴-۲۰۲۴)



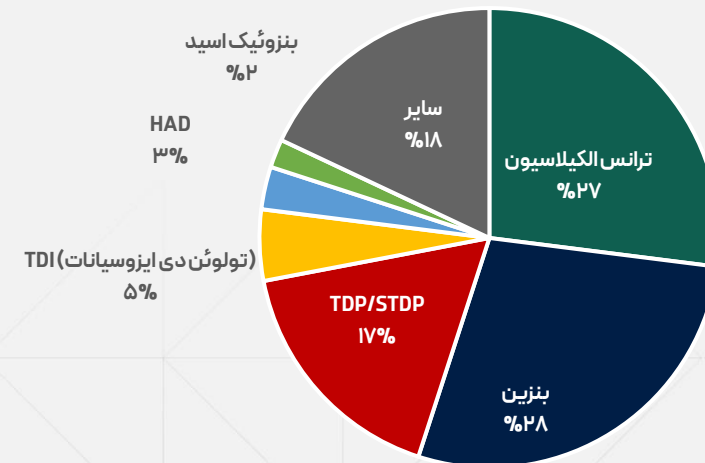
بوتان (C_4H_{10}) یک هیدروکربن اشباع از خانواده آلکان‌ها است که در دمای اتاق به صورت گاز بوده و در دماهای پایین‌تر به مایع تبدیل می‌شود. بوتان معمولاً در دو ایزومر نرمال بوتان (n-Butane) و ایزوبوتان (i-Butane) وجود دارد.

عنوان	مقدار
میزان تولید جهانی (۲۰۱۹)	۵۹.۸۵ میلیارد دلار
میزان تولید پیش‌بینی‌شده (۲۰۲۷)	۷۴.۵۳ میلیارد دلار
نرخ رشد سالانه (CAGR)	۴.۴%
بزرگترین بازار مصرف	آسیا-اقیانوسیه
کشورهای برتر تولیدکننده	آمریکا، چین، هند، قطر، روسیه
شرکت‌های برتر تولیدکننده	ExxonMobil, BP, Total, Shell, Sinopec, CNPC, Indian Oil

تولون

در سال ۲۰۱۸، ظرفیت جهانی تولید تولون بالغ بر ۲.۸ میلیون تن بوده است.
SINOPEC چین بزرگترین تولید کننده بنزن در جهان است.

سهم مشتقات تولون

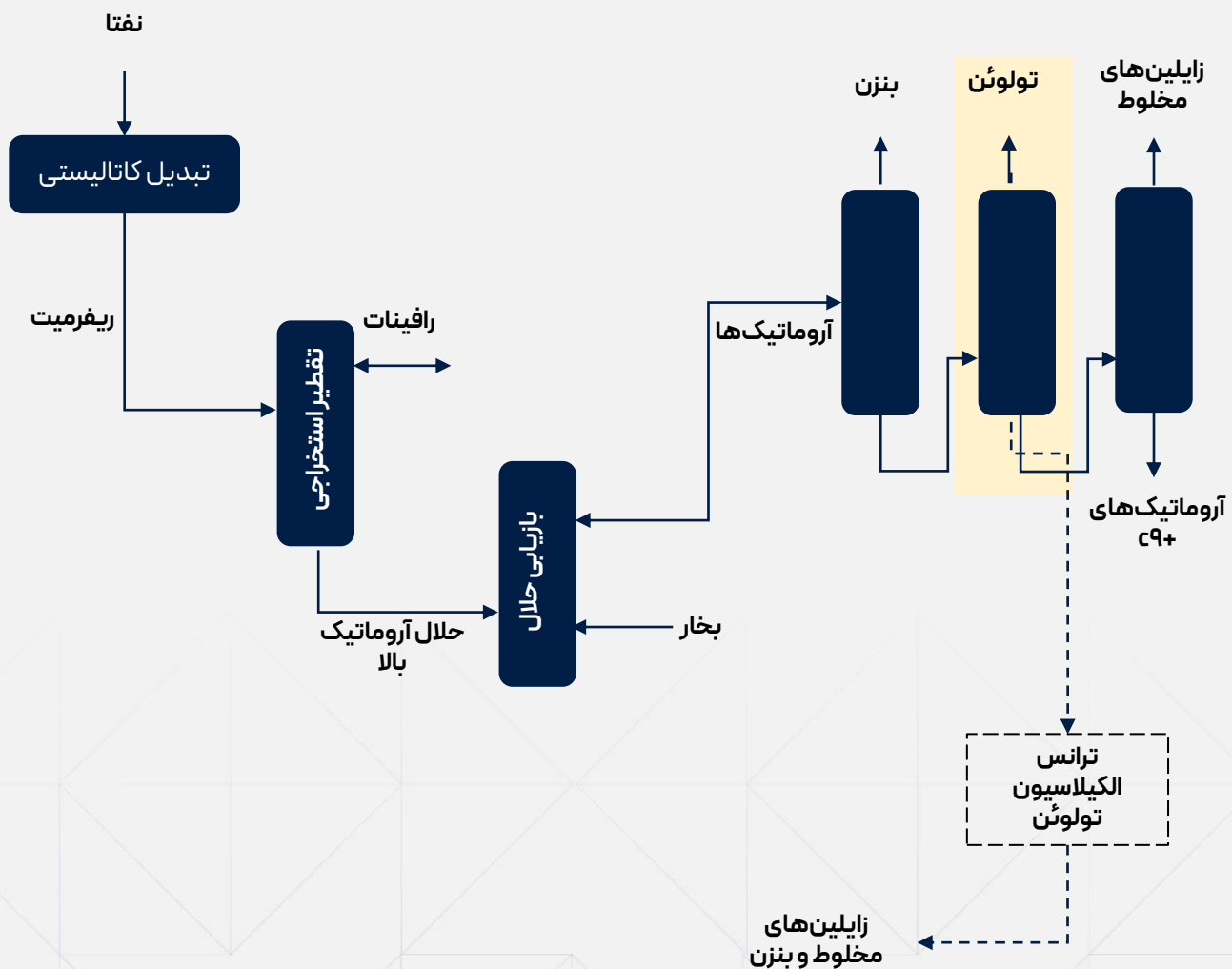


نام شرکت	ظرفیت تولید تولون (هزار تن)
SINOPEC	۳,۳۲۵
CNPC	۲,۵۱۷
ExxonMobil	۲,۴۴۹
Reliance Industries	۱,۵۹۲
JXTG Nippon Oil & Energy	۱,۴۲۴
SK Innovation	۱,۲۳۴
CNOOC	۱,۲۰۰
NPC-Iran	۱,۱۲۶
Royal Dutch/Shell	۱,۱۰۹
Total	۱,۱۰۷
مجموع	۱۷,۰۸۳
	۶۵,۰۰۰

مشتقات تولوئن

تولوئن (Toluene)، از هیدروکربن‌های آروماتیک است و به مقدار زیادی در قطران زغال سنگ یافت می‌شود. مایعی بی‌رنگ و مشتعل است و به عنوان حلال در صنایع مختلفی چون رنگ و رزین کاربرد دارد.

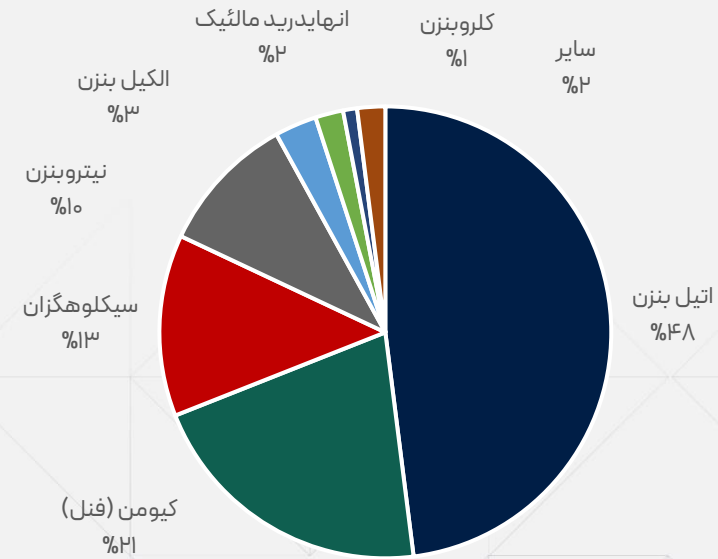
با اکسایش تولوئن توسط یک اکسنده قوی نظیر سولفوسالیسیک اسید می‌توانیم به یکی از مشتقات تولوئن به نام بنزوئیک اسید دست یافت. بنزوئیک اسید جامدی سفید رنگ با بلورهای سوزنی شکل است که خاصیت ضد کپک داشته و به همین دلیل در صنعت سوسیس و کالباس‌سازی از آن استفاده می‌شود. مشتقات بنزن عمدتاً سرطان‌زا هستند.



اتیل بنزن

بنزن (Benzene) با فرمول مولکولی C_6H_6 نوعی هیدروکربن حلقوی است که سرگروه آروماتیک‌ها نیز است همچنین مایعی است بی‌رنگ، خوشبو و فرار که با شعله زرد رنگ همراه با دوده می‌سوزد. اتیل بنزن سهم ۴۸ درصدی از مشتقات بنزن را به خود اختصاص داده است. بیش از ۹۹٪ اتیل بنزن در دنیا برای تولید استایرن منومر استفاده می‌شود.

سهم مشتقات بنزن



برخی از مشتقات بنزن

- تولوئن
- اتیل بنزن
- زایلن-P
- زایلن-m
- مزیتیلن
- دورن
- فنیل هگزان
- بی فنیل
- فنل
- آنیلین
- نیتروبنزن
- بنزوئیک اسید
- آسپرین
- پاراستامول
- اسید پیکریک

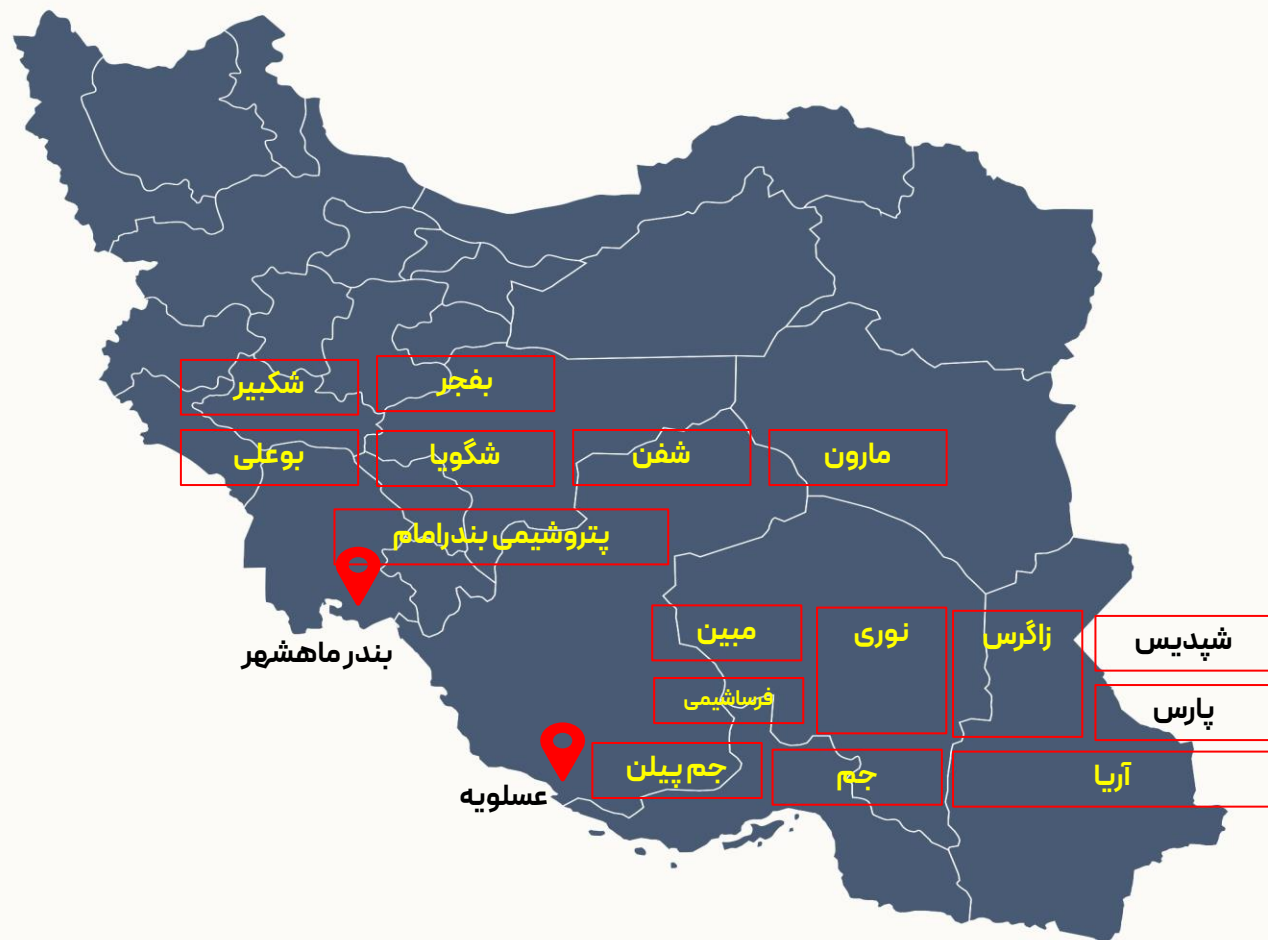
مواد اولیه	تأمین کنندگان	فرمول تعیین نرخ
گاز غنی	مجتمع گاز پارس جنوبی	$70\% * ((\text{مبلغ پنتان}) + (\text{مبلغ پروپان}) + (\text{مبلغ بوتان})) + (\text{مبلغ اتان})$
بنزن	شرکت پتروشیمی نوری، بوعلی، بندرامام	۵٪ - FOB خلیج فارس
اتیلن	پتروشیمی آریاساسول	Avg.(icis mid. Prices for CFR NEA,CFR SEA,CIF NEW) - ۵٪ - Avg. freight rate -۵\$
گاز مایع (LPG)	شرکت پتروشیمی نوری	۵ دلار - ۵٪ - FOB خلیج فارس

خوراک اصلی پتروشیمی پارس شامل گازهای هیدروکربنی حاصل از پالایشگاه‌های گازی عسلویه، به‌ویژه پالایشگاه‌های پارس جنوبی است. این خوراک شامل ترکیبات اتان (C_2H_6)، پروپان (C_3H_8)، بوتان (C_4H_{10})، گاز طبیعی مایع‌شده (NGL) می‌باشد. این ترکیبات پس از ورود به پتروشیمی، در واحدهای تفکیک و شیرین‌سازی، به مواد خام مورد نیاز برای واحدهای مختلف تولیدی تبدیل می‌شوند.

نرخ خوراک مجتمع‌های پتروشیمی بر اساس نرخ میانگین بازار توافقی محاسبه می‌شود.

محصول نهایی	خوراک اصلی	واحد
اتان، پروپان، بوتان، پنتان +	مایعات گازی (NGL)	واحد تفکیک گاز
اتیل بنزن	بنزن + اتیلن	واحد اتیل بنزن
استایرن منومر	اتیل بنزن	واحد استایرن منومر
گاز مایع (LPG)	پروپان + بوتان	واحد تولید LPG
تأمین انرژی و سیالات فرآیندی	آب، برق، بخار	یوتیلیتی

طرح‌ها و پتروشیمی‌های مستقر در عسلویه و بندر ماهشهر



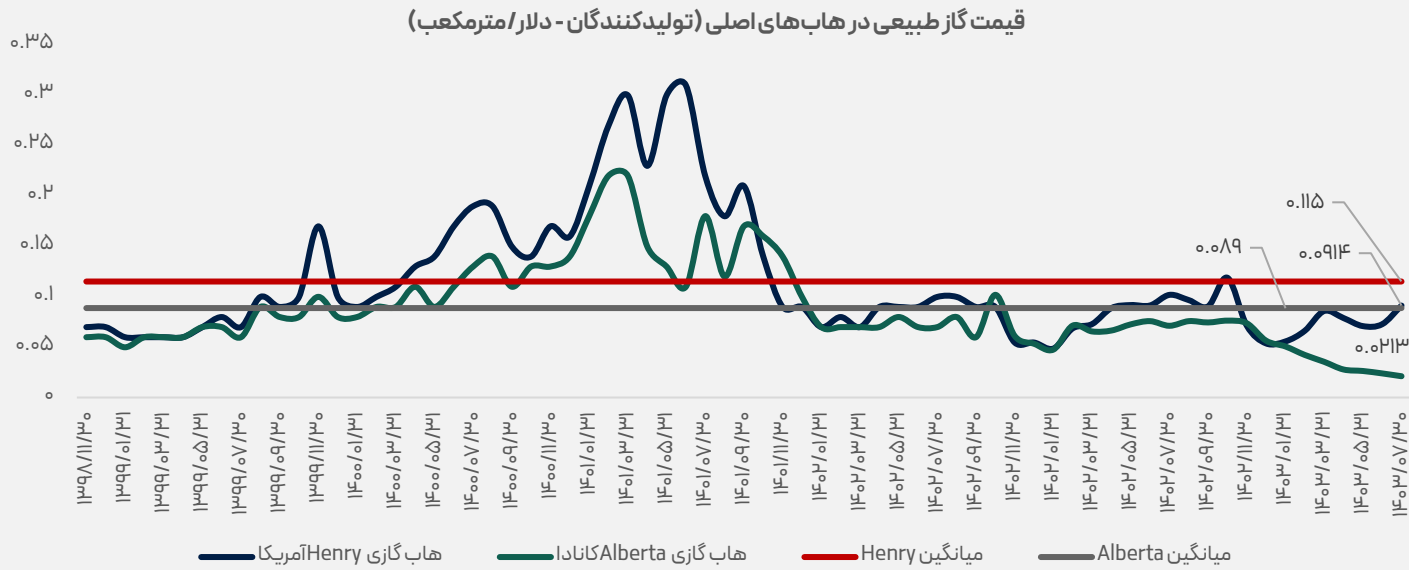
مستقر در ماهشهر

۱. رازی
۲. فارابی
۳. خوزستان
۴. امیرکبیر
۵. فجر
۶. غدیر
۷. شیمی بافت
۸. رجال
۹. شهید رسولی
۱۰. ارونند
۱۱. لاله
۱۲. تخت جمشید
۱۳. کارون
۱۴. نوید زر شیمی
۱۵. آریا فسفریک
۱۶. پترو کیمیا ابن سینا فاز (۱)

مستقر در عسلویه

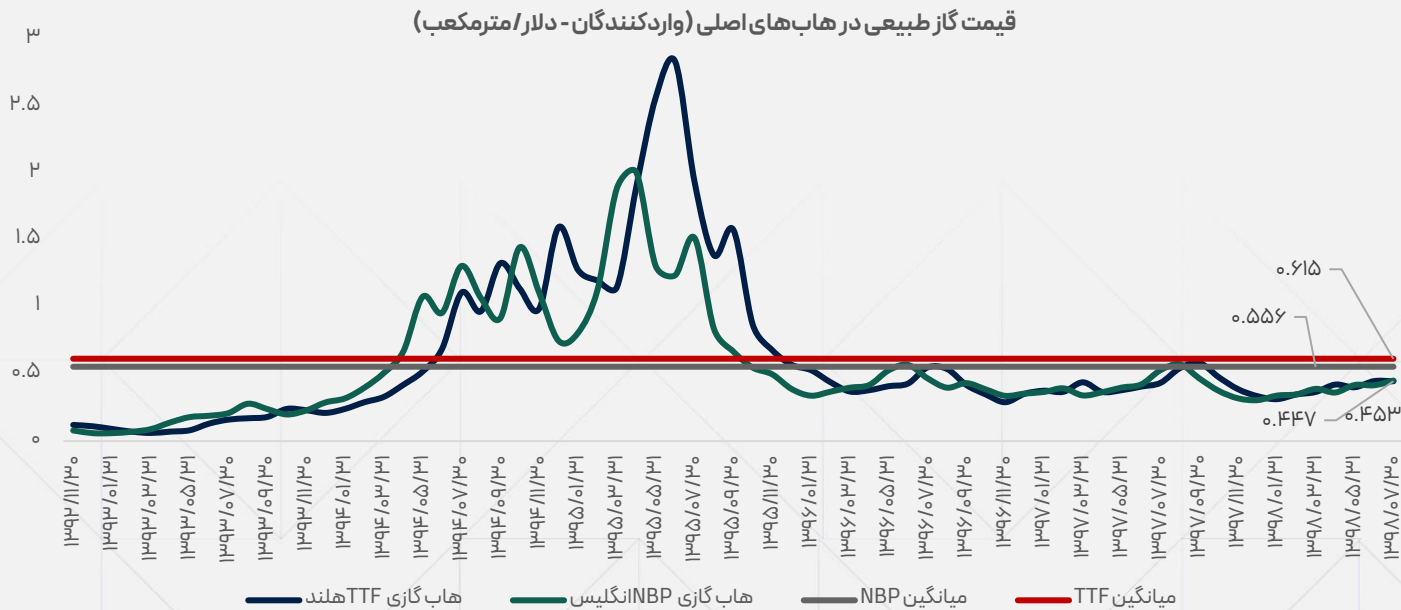
۱. هنگام
۲. دماوند فاز ۲
۳. مروارید
۴. کاویان
۵. بوشهر
۶. پلیمر آراین
۷. مرجان
۸. سبلان
۹. دماوند
۱۰. مهر
۱۱. پارس گالیکول
۱۲. کیمیا
۱۳. دنا
۱۴. آپادانا
۱۵. تخت جمشید
۱۶. فاز ۲ جم
۱۷. انتخاب
۱۸. پارسیان سپهر
۱۹. فرسا شیمی

قیمت گاز طبیعی در چهار هاب اصلی



"فرمول محاسبه نرخ گاز خوراک پتروشیمی‌ها (مترمکعب)"

$$0.5 * (\text{میانگین وزنی مصرف داخلی، صادراتی و وارداتی}) + 0.5 * (\text{میانگین ۱۴ هاب بین‌المللی})$$





معرفی شرکت

نماد	پارس
سال مالی شرکت منتهی به ...	اسفند ماه
ارزش بازار سهم در تاریخ ۱۴۰۳/۱۱/۲۰ (هزار میلیارد تومان)	۱۵۷
سرمایه (میلیارد تومان)	۴۷,۶۰۰
سود کارشناسی به ازای هر سهم در سال مالی ۱۴۰۴ (ریال)	۵۴۹
P/E آینده نگر	۶

شرکت پتروشیمی پارس در ۲ اسفندماه ۱۳۷۷ تاسیس و به نام شرکت پتروشیمی عسلویه به ثبت رسید این شرکت در منطقه ویژه اقتصادی انرژی پارس که در شمال خلیج فارس در بندر عسلویه می باشد قرار دارد. کل سرمایه گذاری ارزی انجام شده برای احداث این پتروشیمی، ۷۲۰ میلیون دلار و سرمایه گذاری ریالی انجام شده ۲,۸۳۵ میلیارد ریال بوده است.

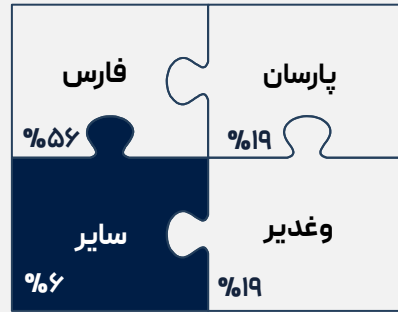
پتروشیمی پارس با ظرفیت اسمی تولید سالانه ۴,۲۵۵ هزار تن محصول متشکل از سه واحد تولیدی و یک بخش برون واحدی یکی از بزرگترین پتروشیمی های کشور محسوب می شود. همچنین تقریباً پنجاه درصد سهام شرکت پلیمر آریاساسول نیز متعلق به پتروشیمی پارس می باشد.

طرح توسعه ی شرکت احداث یک واحد ۶۰۰ هزار تنی پروپیلن (PDH) و دو واحد ۳۰۰ هزار تنی پلی پرویلن (PP) است. جمع برآورد هزینه ی ریالی و دلاری برای اجرای طرح تقریباً ۴۱/۵ همت می باشد. پیش بینی می شود طرح در انتهای سال ۱۴۰۶ به بهره برداری برسد.

اعضای هیات مدیره و مدیرعامل

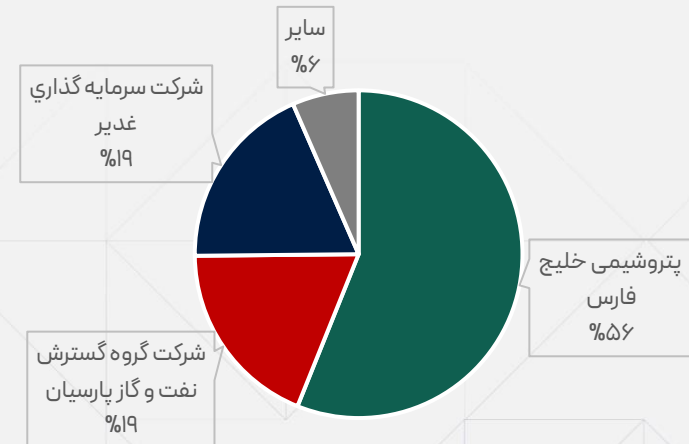
- پتروشیمی کارون - رئیس هیات مدیره - مهدی قربانی
- هرمز خلیج فارس - نائب رئیس هیات مدیره و مدیر عامل - سیاوش میرحاجی
- پتروشیمی هنگام - عضو هیات مدیره - مهدی حسین پور
- سرمایه گذاری غدیر - عضو هیات مدیره - رضا فرزادی
- گروه گسترش نفت و گاز پارسیان - عضو هیات مدیره - محمد صالح قرنغلی

سهامداران



پتروشیمی
پارس

ترکیب سهامداران عادی



مقدار و نرخ فروش پتروشیمی پارس

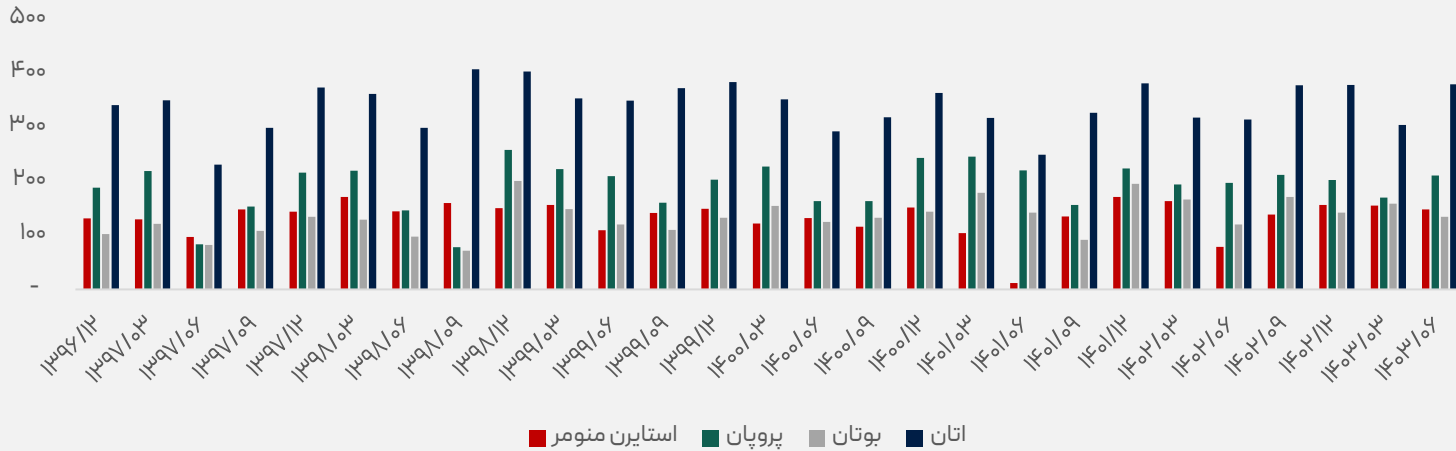
دو محصول اصلی این شرکت، گاز مایع LPG (پروپان و بوتان) و استایرن منومر می‌باشد، در حال حاضر ۴۷ درصد گاز مایع تولیدی ایران از سوی صنعت پتروشیمی تامین می‌گردد که طبق برنامه باید تا سال ۱۴۰۴ میزان گاز تولیدی گاز مایع به ۲۴ میلیون تن در سال برسد که عمده این افزایش تولید بر عهده پالایشگاه‌های گازی است.

در حال حاضر مقدار ظرفیت اسمی LPG در شرکت‌های پتروشیمی، ۴,۷۷۷ هزار تن در مجموعه‌ی هلدینگ خلیج فارس (بندر امام، پارس، پالایشگاه گاز بید بلند) و مابقی (۵۹۱ هزار تن) در پتروشیمی‌های خارک، بوشهر و مارون تولید می‌گردد. در حال حاضر ظرفیت اسمی استایرن منومر در کشور، ۷۰۰ هزار تن در سال می‌باشد که ۶۰۰ هزار تن آن توسط پتروشیمی پارس و مابقی را پتروشیمی تبریز تولید می‌کند.

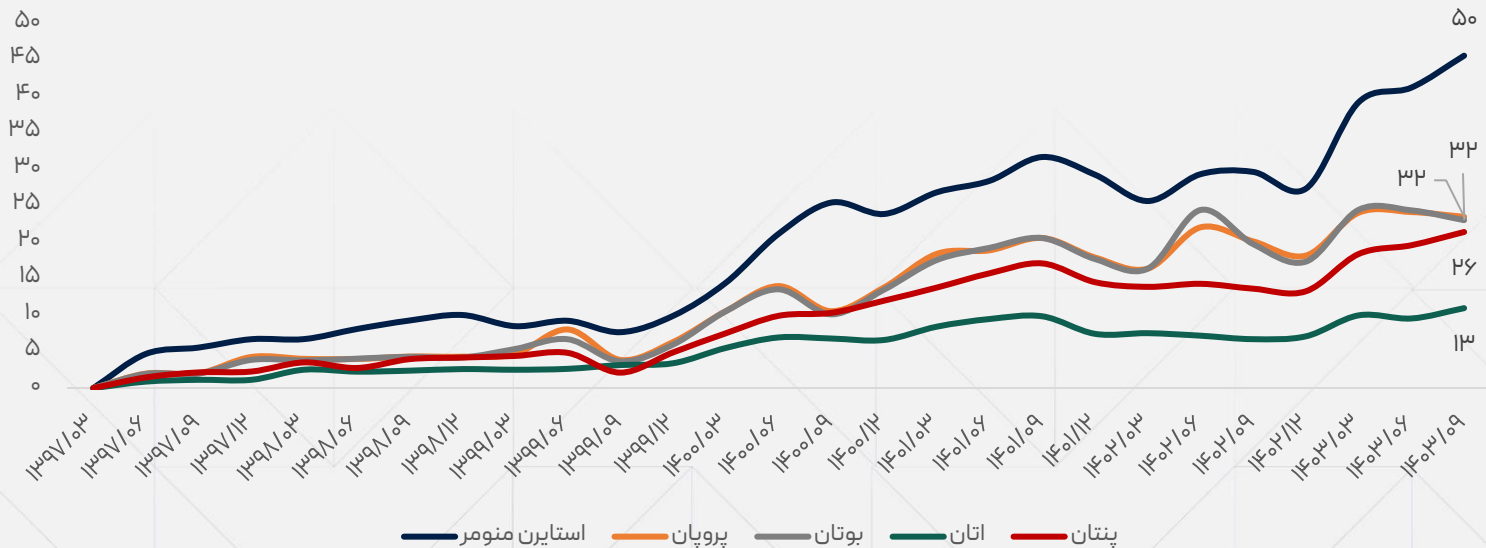
نرخ فروش محصولات بر اساس قیمت‌های جهانی، قیمت اعلامی توسط وزارت نفت، خوراک بین مجتمعی و قیمت بورس کالا تعیین می‌شود.

نرخ اتان توسط وزارت نفت محاسبه و به مجتمع‌های پتروشیمی با توجه به نرخ جهانی پلی اتیلن و نفتا به صورت ماهانه و بر حسب دلار بر تن اعلام می‌شود، نرخ اتان دریافتی بر مبنای فروش به شرکت آریا ساسول و پتروشیمی جم تعیین می‌شود. فروش پروپان و پنتان پلاس به شرکت‌های همجوار مطابق با قراردادهای فی مابین صورت می‌گیرد. پنتان پلاس و استایرن منومر در بورس کالا به فروش می‌رسد.

مقدار فروش (هزار تن)



نرخ فروش (میلیون تومان / تن)



مفروضات تحلیل

کارشناسی ۱۴۰۴	کارشناسی ۱۴۰۳	۱۴۰۲	۱۴۰۱	۱۴۰۰	۱۳۹۹	۱۳۹۸	
۷۵۰,۰۰۰	۵۰۶,۴۶۳	۳۸۲,۵۹۵	۲۷۰,۴۴۶	۲۳۰,۵۵۷	۲۰۷,۳۴۳	۱۱۲,۲۶۳	نرخ تسعیر دلار (ریال)
۴۰%	۴۰%	۴۵%	۴۶.۵%	۴۶.۲%	۴۷.۱%	۴۱.۲%	نرخ تورم
۱,۱۰۰	۹۸۷	۵۹۳	۱,۱۱۴	۱,۱۳۳	۶۳۱	۸۲۸	نرخ فروش استایرن منومر (دلار/تن)
۲۶۹	۲۶۱	۲۱۸	۳۰۰	۳۳۶	۲۲۹	۲۲۷	نرخ فروش اتان (دلار/تن)
۵۱۸	۵۱۱	۴۲۵	۵۵۸	۵۶۷	۳۰۰	۳۸۹	نرخ فروش پنتان (دلار/تن)
۷۳۴	۷۹۴	۷۶۹	۹۹۰	۷۷۷	۴۲۷	۶۰۷	نرخ فروش تولوئن (دلار/تن)
۹۰۸	۹۹۱	۸۴۶	۹۸۸	۹۶۴	۸۳۷	۸۱۹	نرخ فروش اتیل بنزن (دلار/تن)
۸۰	۸۰	۸۳	۹۸	۷۹	۴۳	۶۴	نرخ نفت برنت (دلار/بشکه)
۸۵۰	۹۰۰	۷۱۶	۹۵۵	۸۸۰	۴۱۲	۵۸۰	نرخ بنزن (دلار/تن)
۲۹۱	۲۸۰	۲۲۸	۳۲۰	۳۲۵	۱۹۱	۲۰۱	نرخ گاز غنی (دلار/تن)

صورت سود و زیان پتروشیمی پارس

صورت سود و زیان	۱۳۹۸	۱۳۹۹	۱۴۰۰	۱۴۰۱	۱۴۰۲	۹ ماهه ی ۱۴۰۳	کارشناسی ۱۴۰۳	کارشناسی ۱۴۰۴
درآمدهای عملیاتی	۱۵۴,۲۷۶,۶۸۲	۲۶۳,۶۹۰,۶۶۱	۴۵۲,۲۴۷,۸۱۳	۵۱۵,۹۵۲,۳۷۷	۶۴۳,۷۰۸,۲۱۳	۶۵۸,۳۲۲,۶۸۴	۹۹۱,۰۹۰,۳۸۹	۱,۳۹۶,۲۰۲,۰۶۹
بهای تمام شده	(۱۱۲,۰۸۶,۹۸۹)	(۱۸۸,۲۴۱,۵۰۷)	(۳۴۶,۰۲۰,۴۷۶)	(۴۰۱,۹۳۳,۰۹۳)	(۵۰۲,۷۶۶,۳۳۱)	(۵۳۳,۲۶۵,۴۹۲)	(۷۹۲,۰۸۰,۶۷۲)	(۱,۱۳۹,۶۹۷,۵۰۵)
سود ناخالص	۴۲,۱۸۹,۶۹۳	۷۵,۴۴۹,۱۵۴	۱۰۶,۲۲۷,۳۳۷	۱۱۴,۰۱۹,۲۸۴	۱۳۹,۹۴۱,۸۸۲	۱۲۵,۰۵۷,۱۹۲	۱۹۹,۰۰۹,۷۱۷	۲۵۶,۵۰۴,۵۶۴
هزینه های اداری، عمومی و فروش	(۱۰,۲۷۴,۵۰۲)	(۲۷,۲۵۶,۸۷۱)	(۳۲,۶۱۸,۵۹۱)	(۳۲,۴۸۴,۲۰۵)	(۶۷,۳۵۴,۲۵۴)	(۴۹,۶۷۶,۹۳۷)	(۶۱,۱۸۱,۰۹۴)	(۷۳,۷۲۱,۳۹۱)
سایر درآمدها و هزینه های عملیاتی	۳۰,۱۵۸,۶۳۹	۵۶,۰۰۶,۸۰۷	۶۴,۶۵۰,۶۶۵	۵۱,۷۱۲,۸۷۳	۴۱,۵۰۸,۹۴۶	۷,۸۸۵,۰۷۹	۱۰,۵۱۳,۴۳۹	۱۴,۷۱۸,۸۱۴
سود عملیاتی	۶۲,۰۷۳,۸۳۰	۱۰۴,۱۹۹,۰۹۰	۱۳۸,۲۵۹,۴۱۱	۱۳۳,۲۴۷,۹۵۲	۱۱۴,۰۹۶,۵۷۴	۸۳,۲۶۵,۳۳۴	۱۴۸,۳۴۲,۰۶۲	۱۹۷,۵۰۱,۹۸۷
هزینه های مالی	-	-	-	-	-	(۶۸۰,۴۰۶)	(۹۵۶,۲۴۶)	(۱,۱۰۳,۳۶۰)
درآمدهای غیرعملیاتی (هزینه های)	۲,۳۸۹,۷۸۵	۱۸,۰۲۴,۲۸۵	۱۸,۹۴۰,۱۷۵	۱۸,۷۸۶,۳۴۷	۲۰,۲۲۹,۰۲۶	۱۴,۶۵۴,۳۴۱	۴۶,۵۳۵,۱۴۴	۹۱,۸۰۲,۵۱۸
سود قبل از مالیات	۶۴,۴۶۳,۶۱۵	۱۲۲,۲۲۳,۳۷۵	۱۵۷,۱۹۹,۵۸۶	۱۵۲,۰۳۴,۲۹۹	۱۳۴,۳۲۵,۶۰۰	۹۷,۲۳۹,۲۶۹	۱۹۳,۹۲۰,۹۶۰	۲۸۸,۲۰۱,۱۴۵
مالیات	(۴,۸۲۴,۴۳۶)	-	۳,۲۵۸,۴۱۸	(۶,۷۹۷,۲۰۱)	(۹۳۲,۳۷۱)	(۱۲,۳۸۸,۴۳۱)	(۱۹,۶۲۲,۳۵۱)	(۲۶,۶۷۵,۱۳۳)
سود خالص	۵۹,۶۳۹,۱۷۹	۱۲۲,۲۲۳,۳۷۵	۱۶۰,۴۵۸,۰۰۴	۱۴۵,۲۳۷,۰۹۸	۱۳۳,۳۹۳,۲۲۹	۸۴,۸۵۰,۸۳۸	۱۷۴,۲۹۸,۶۰۹	۲۶۱,۵۲۶,۰۱۳
سود هر سهم بر اساس آخرین سرمایه (EPS)	۱۲۵	۲۵۷	۳۳۷	۳۰۵	۲۸۰	۱۷۸	۳۶۶	۵۴۹
سرمایه	۶,۰۰۰,۰۰۰	۴۷۶,۰۴۹,۰۷۶	۴۷۶,۰۴۹,۰۷۶	۴۷۶,۰۴۹,۰۷۶	۴۷۶,۰۴۹,۰۷۶	۴۷۶,۰۴۹,۰۷۶	۴۷۶,۰۴۹,۰۷۶	۴۷۶,۰۴۹,۰۷۶
حاشیه سود ناخالص	۲۷%	۲۹%	۲۳%	۲۲%	۲۲%	۱۹%	۲۰%	۱۸%
حاشیه سود عملیاتی	۴۰%	۴۰%	۳۱%	۲۶%	۱۸%	۱۳%	۱۵%	۱۴%
حاشیه سود خالص	۳۹%	۴۶%	۳۵%	۲۸%	۲۱%	۱۳%	۱۸%	۱۹%

سلب مسئولیت: این گزارش و محتوای آن صرفاً جهت اطلاع از آخرین وضعیت بازارهای دارایی بوده و به تنهایی جهت اخذ تصمیمات سرمایه‌گذاری مناسب نیست و مشاور سرمایه‌گذاری دانایان مسئولیتی در قبال خرید و فروش‌های صورت گرفته نخواهد داشت.

شرکت مشاور سرمایه‌گذاری دانایان دارای مجوز رسمی تحت نظارت سازمان بورس و اوراق بهادار تهران، با ارائه‌ی خدمات تحلیلی و مشاوره‌ی مالی در زمینه‌های سرمایه‌گذاری، ادغام و تملیک، مدیریت ریسک، تامین مالی و اصلاح ساختار مالی و سازمانی با استفاده از کارشناسان باتجربه و متخصص در راستای حداکثرسازی منافع مشتریان و ذینفعان فعالیت می‌کند. ما در شرکت مشاور سرمایه‌گذاری دانایان بر آیم با ارائه محدود و وسیعی از خدمات مالی، ابزارها و محصولات مالی متنوع قدمی کوچک اما تأثیرگذار در جهت ارتقاء سطح خدمات مالی کشور برداریم. خدمات سازمانی قابل ارائه:

- تحلیل و ارزش‌گذاری
- مشاوره سرمایه‌گذاری
- مشاوره تأمین مالی
- مشاوره عرضه و پذیرش